



Renovação
rápida

Azulejo de design

O azulejo com aspeto de cerâmica
para aplicações de tráfego intenso

Gerflor[®]

Azulejo de design

a telha flexível de aspeto cerâmico



Desempenho

- Resistência ao tráfego de rolamento: adequado para porta-paletes
- Telha de 7,8 mm de espessura: durabilidade e longevidade
- Tratamento PUR: Micro-resistência a riscos e fácil manutenção



Desenhos

- Aspeto de telha cerâmica
- Vasta gama de designs em madeira e pedra




Instalação fácil

- Sistema de encaixe sem adesivo: Fácil de remover e reutilizar
- Renovação sobre cerâmica
- Solução de união em cauda de andorinha oculta: encaixe seguro e sem falhas



Segurança G Bem-estar

- R10 Resistência ao deslizamento
- Conforto ao caminhar



1. Tratamento de superfície PUR


2. Camada de desgaste em cristal G Estampagem estruturada

3. Película impressa de alta definição

4. Revestimento moldado por injeção

5. Sistema de cauda de pomba oculto e interligado

Não esquecer os acabamentos!



Perfil de rampa de alumínio
(aparafusado) Largura: 84mm /
Bitola: 8mm / Comprimento: 2,50m



Malho anti-salto
5951



Tapete de entrada
1700 - Esplanada 9000

Solução de renovação

para aplicações de tráfego intenso




Supermercados



Lojas de retalho



Lojas de conveniência



Centros comerciais

nós preocupamo-nos / nós agimos



Reciclagem

100% reciclável
Até 80% de conteúdo reciclado



Qualidade do ar interior

TVOC < 100 microgramas / m3
Sem Formaldeído



Alcance

100% em conformidade com o REACH
Sem ftalatos (exceto conteúdo reciclado)
isento de metais pesados
isento de solventes



Desenhos em madeira

 457 x 457 mm



1550 Vintage Maple



1551 Vintage Sand



1552 Vintage Ash



1551 Vintage Sand



1552 Vintage Ash



1550 Vintage Maple

Design Terrazzo


 457 x 457 mm



1554 Terrazzo Cinzento



1553 Terrazzo Creme



1554 Terrazzo Cinzento



1553 Terrazzo Creme



1549 Betão polido

Desenhos em pedra



1544 Shalestone / 1550 Vintage Mapple



1544 Shalestone / 1550 Vintage Mapple

 457 x 457 mm



1548 Calcário



1555 Arenito



1544 Shalestone

Conceção de minerais

 457 x 457 mm



1546 Granito



1547 Vulcão



1545 Argila



1546 Granito



1547 Vulcão

Azulejo de design

Descrição

Espessura total	EN ISO 24346	mm	7.8
Espessura da camada de desgaste	EN ISO 24340	mm	0.70
Peso	EN ISO 23997	g/m ²	12 000
Tamanho	EN ISO 24342	mm	457 /457
Número de tábuas por caixa / m2 por caixa	-	-	5 / 1,04 m2

Classificação

Norma/Especificação do produto	-	-	EN ISO 10582
Classificação europeia	EN ISO 10874	Classe	34-43
Classificação de fogo	EN 13501-1	Classe	Bfl-s1
Propensão eléctrica estática	PT 1815	kV	< 2
Resistência ao deslizamento em piso molhado	EN 16165 app.B (DIN 51 130)	Classe	R10

Actuações

Resistência ao desgaste	EN 660.2	mm ³	≤ 2.0
Grupo Wear	-	grupo	T
Tipo Conteúdo do aglutinante	ISO 10582	grupo	I
Curling	EN ISO 23999	mm	≤ 1
Estabilidade dimensional (norma)	EN ISO 23999	%	≤ 0.15
Indentação residual	EN ISO 24343-1	mm	≤ 0.05
Teste da cadeira de rodas	ISO 4918	-	OK
Dureza Shore	EN ISO 868	H _o	> 60
Condutividade térmica	EN ISO 10456	W/(m.k)	0.25
Solidez da cor	EN 20 105 - B02	grau	≥ 6
Tratamento de superfície	-	-	PUR+
Resistência a produtos químicos ⁽¹⁾	EN ISO 26987	-	OK


Ambiente/Qualidade do ar interior

TVOC após 28 dias	ISO 16000-6	microgramas/ m ³	<100
-------------------	-------------	--------------------------------	------

CE Marfiing

7	EN 14041	LZe R
----------	----------	--------------

(1) Relativamente à resistência aos produtos químicos, descarregar o folheto correspondente do nosso site Web.

 As informações contidas neste documento são válidas a partir de 01/06/2024 e estão sujeitas a alterações em qualquer altura sem aviso prévio. No contexto de uma tecnologia em constante evolução, os nossos clientes são responsáveis, antes de qualquer utilização, por verificar connosco se este documento é a versão em vigor. A borracha deixa manchas indeléveis nos pavimentos vinílicos: não utilizar tapetes com suporte de borracha e substituir os pés tubulares dos móveis por pés de PVC ou de poliamida. Colocar tapetes de comprimento suficiente nas entradas para reduzir as fontes externas de sujidade.

nós
preocupamo-
nos / nós
agimos

Os nossos compromissos para um futuro sustentável



PEGADA DE CARBONO*
 -20 % kg
 CO₂ equivalente/m²
 entre 2020 e 2025



CONTEÚDO BIOSOCIAL*
 * 10 % até
 2025



CONTEÚDO RECICLADO
 O 30 % até
 2025



ADESIVO GRATUITO***
 35 % até
 2025



VOLUME ANUAL RECICLADO
 60 000 t até 2025



* Âmbitos 1 e 2 definidos no protocolo GHG ** % de atividade com materiais de origem biológica *** % de atividade - solução sem adesivos